

Cuve de stockage

Cuve AdBlue POLYBLUE 3000 L

La cuve AdBlue® pratique, résistante et simple à utiliser



"La cuve PolyBlue est la solution pratique et résistante pour le stockage et la distribution de l'AdBlue®. Son logement pompe, sécurisé et accessible, permet d'effectuer les opérations de remplissage depuis le sol. Construite en polyéthylène, elle est résistante à la corrosion et stabilisée contre les rayons UV. Sa double paroi prévient les risques de pollution de notre environnement."









Cuve de stockage

Cuve AdBlue POLYBLUE 3000 L



CARACTÉRISTIQUES

-  3 000 litres
-  GNR - Gasoil - Huile
-  L. 2 060 mm
I. 2 630 mm
H. 2 680 mm
-  Etanchéité garantie 10 ans
-  Double paroi en PEHD traitée anti UV
-  Cuve grise, porte bleue

EN OPTION

- Système de chauffage : inter-paroi
- Indicateur de niveau : contenu digital 230 volts, avec sonde AdBlue®
- Kit enrouleur : automatique avec 8 m de tuyau DN19 pour AdBlue®

ÉQUIPEMENT DE SÉRIE

- 1 logement pompe sécurisé ❶
- 1 porte verrouillable sur l'avant ❷
- 1 pompe 230 volts, débit 45 L/min (en sortie de pompe)
- 1 pistolet automatique avec 6 mètres de flexibles
- 1 volucompteur digital
- 1 jauge de niveau sans fil
- 1 évent
- 1 trou d'homme Ø 400 mm ❸

3 modèles disponibles de 2 000 à 5 000 L

Pensez Environnement !

